



**NOTICE OF CONDITIONAL APPROVAL**

**AVIS D'APPROBATION CONDITIONNELLE**

Issued by statutory authority of the Minister of Industry (styled Innovation, Science and Economic Development) for the following device model(s):

Émis en vertu du pouvoir statutaire du ministre de l'industrie (stylé Innovation, Sciences et Développement économique) pour le(s) modèle(s) d'instrument suivant(s):

**TYPE OF DEVICE**

**TYPE D'APPAREIL**

Electronic Computing Scale

Balance électronique calculatrice

**APPLICANT**

**REQUÉRANT**

ECR Software Corporation  
474 Industrial Park Drive  
Boone, NC  
28626 U.S.A. / É.U.

**MANUFACTURER**

**FABRICANT**

ECR Software Corporation  
474 Industrial Park Drive  
Boone, NC  
28626 U.S.A. / É.U.

**MODEL NUMBER(S) - NUMÉRO(S) DE MODÈLE(S)**

AutoScale Maximus One

**USE**

- General Use
- Restricted Use

**USAGE**

- Usage général
- Usage restreint

## SECTION 1 (including cover page) - Model Identification and Summary of Device Main Metrological Characteristics

**NOTE:** This approval applies only to devices, the design, composition, construction and performance of which are, in every material respect, identical to that described in the material submitted, and that are typified by samples submitted by the applicant for evaluation for approval in accordance with sections 14 and 15 of the *Weights and Measures Regulations*. The following is a summary of the principal features only.

### SECTION 2 - Model(s) Identification and Summary of the Parameters and Limitations

The model(s) listed in Column 1 of the following table is (are) approved according to the metrological characteristics indicated in the other corresponding columns of the table. Models produced for use in trade must comply, namely in terms of settings and use, with the metrological characteristics indicated in the table.

Devices marked with "C" (complete) in column 2 have been tested using full tolerance. The modules of these devices cannot be separated in order to form another device, when interfaced with other modules. Devices marked with "M" (modular) have been tested as a module using partial tolerances for each of them; They can be interfaced with other compatible modules in order to form a device.

When values in columns 4, 6 and 8 are in metric and in imperial units, the device can be operated in dual units. If one of these units is in brackets, this unit selection is programmable and sealable; if it is not in brackets, the operator can select the unit through the keyboard.

An "X" means that the function or the element is present while a "---" indicates that the element or the function is absent.

When d is in [ ],  $d \neq e$ .  
E<sub>max</sub>: load cell capacity

## PARTIE 1 (incluant la page couverture) - Identification du(des) modèle(s) et sommaire des caractéristiques métrologiques principales de l'appareil.

**REMARQUE :** Cette approbation ne vise que les appareils dont la conception, la composition, la construction et le rendement sont identiques, en tout point, à ceux qui sont décrits dans la documentation reçue et pour lesquels des échantillons représentatifs ont été fournis par le requérant aux fins d'évaluation, conformément aux articles 14 et 15 du *Règlement sur les poids et mesures*. Ce qui suit est une brève description de leurs principales caractéristiques.

### PARTIE 2 - Identification du(des) modèle(s) et sommaire des paramètres-limites

Le(les) modèle(s) énuméré(s) dans la colonne 1 du tableau suivant, est (sont) approuvé(s) en fonction des paramètres indiqués dans les autres colonnes correspondantes du tableau. Le(les) modèle(s) construit(s) pour usage dans le commerce doit(vent) être réglé(s) et utilisé(s) selon les fonctions métrologiques indiquées dans le tableau.

Les appareils marqués d'un « C » (complet) à la colonne 2, ont été vérifiés en appliquant la pleine tolérance. Les modules de ces appareils ne peuvent être séparés pour former, en les rattachant à d'autres modules, un autre instrument. Les appareils marqués d'un « M » (modulaire) ont été vérifiés comme module en appliquant à chacun la tolérance partielle; ils peuvent être rattachés à d'autres modules compatibles pour former un instrument.

Lorsque les valeurs aux colonnes 4, 6 et 8 sont indiquées en unités métriques et en unités impériales, l'appareil peut fonctionner dans les deux unités. Si une des unités est entre parenthèses, la sélection de l'unité est programmable et scellable; si elle est indiquée sans parenthèses, l'opérateur peut choisir l'unité au moyen du clavier.

Le signe « X » indique que la fonction ou le dispositif est présent; alors que le signe « --- » indique l'absence du dispositif ou de la fonction.

Lorsque d est entre [ ],  $d \neq e$ .  
E<sub>max</sub>: portée de la cellule de pesage.

**SECTION 2 - TABLE 1 - Device Main Metrological Characteristics****PARTIE 2 - TABLEAU 1 - Les caractéristiques métrologiques principales des appareils**

1	2	3	4	5	6	7	8	9
Model Modèle	C or / ou M	Class Classe	Max	E <sub>max</sub>	e [d]	n <sub>max</sub>	e <sub>min</sub>	Temp.
AutoScale Maximus One	C	III	0 – 12 kg 12 – 30 kg	60 lb	0.002 kg 0.005 kg	---	---	0 °C to / à 40 °C
			0 – 30 lb 30 – 60 lb		0.005 lb 0.01 lb			
			30 kg		0.005 kg			
			60 lb		0.01 lb			

Meaning of the codes used in model numbers and other information / Signification des codes utilisés dans le numéro de modèle et autres informations.

**SECTION 3 - Device Description**

If an "X" appears in table columns, it means that the function or the element is present while a "---" indicates that the element or the function is absent or that it is not applicable.

**PARTIE 3 - Description de l'appareil**

Le symbole « X » qui apparaît dans les colonnes des tableaux signifie que la fonction ou le dispositif est présent; alors que le symbole « --- » signifie l'absence du dispositif ou de la fonction; ou que celui-ci ou celle-ci ne s'applique pas.

**SECTION 3 - TABLE 2 - Indicating Element Features****PARTIE 3 - TABLEAU 2 - Caractéristiques des dispositifs indicateurs pondéraux**

<b>Models / Modèles →</b>	<b>AutoScale Maximus One</b>
<b>General / Générales</b>	
<b>Material / Matériel</b>	Aluminium
<b>Power Supply / Alimentation électrique</b> ① V AC / V c.a. ② V DC / V c.c. ③ AC-DC adapter / Adaptateur c.a.-c.c.	③ 120-240 V AC to 24 V DC adapter / Adaptateur 120-240 V c.a. à 24 V c.c.
<b>Communication</b> ① Wired / Câblé ② Wireless / Sans fil	① ②
<b>Weighing Range Type / Type d'étendue de pesage</b> ① Single Range / Étendue simple ② Multi-Interval / Échelons multiples ③ Multiple Range / Étendue multiple	②
<b>Integrated Printer / Imprimante intégrée</b>	X
<b>Signal received / Signal reçu</b> ① Analog / Analogue ② Digital / Numérique	---
<b>Markings / Marquages</b>	Self-adhesive "VOID" label / Étiquette adhésive « VOID »  The maximum capacity and the division size 'e' must be marked near the display at the initial examination. / La capacité maximale et la valeur de l'échelon 'e' doivent être marquées à côté de l'afficheur à l'examen initial.
Other features and additional information / Autres caractéristiques et informations:	

## SECTION 3 - TABLE 2 - Indicating Element Features (Continued)

## PARTIE 3 - TABLEAU 2 - Caractéristiques des dispositifs indicateurs pondéraux (suite)

Models / Modèles →	AutoScale Maximus One
<b>Metrological Functions / Fonctions métrologiques</b>	
<b>Zero Setting Mechanisms (ZSM) / Dispositif de mise à zéro (DMZ)</b> ① Automatic Zero Tracking (AZTM) / Maintien du zéro automatique (AZTM) ② Automatic (AZSM) / Automatique (DMZA) ③ Semi-Automatic (SAZSM) / semi-automatique (DMZSA) ④ Initial (IZSM) / initial (DMZI) ⑤ Manual (MZSM) / manuel (DMZM)	① ③ ④
<b>Tare (Type)</b> ① Platter / Plateau Keyboard / clavier ② ③ % Automatic / automatique ④ ⑤ Proportional / proportionnelle ⑥ Programmable	① ② ③ ⑥
<b>Price Computation / Calcul des prix</b> ① \$/kg \$/lb ② ③ \$/100g (Postal Scales Only) \$/oz ④	① ②
<b>Weigh-in - weigh-out / Pesage entrée - sortie</b>	---
<b>Sleep Mode / Mode sommeil</b> ① Standby / Veille ② Shut-off / Arrêt	---
Other characteristics and additional information / Autres caractéristiques et informations:	
<b>Operator's Display / Afficheur destiné à l'opérateur</b>	
<b>Number of Display Windows / Nombre de fenêtres d'affichage</b>	1
<b>Display windows and digit description / Fenêtres d'affichage et description des chiffres</b> ① Gross / Brut Tare ② ③ Net Unit Price / Prix unitaire ④ ⑤ Total Price / Prix total	① ③ LCD/ACL - 7 digits/chiffres – 10.5”
<b>Units of measure / Unités de mesure</b>	kg (lb)

**SECTION 3 - TABLE 2 - Indicating Element Features (Continued)****PARTIE 3 - TABLEAU 2 - Caractéristiques des dispositifs indicateurs pondéraux (suite)**

<b>Models / Modèles →</b>	<b>AutoScale Maximus One</b>
<b>Metrological Annunciators / Voyants métrologiques</b> ① Net Weight / Poids net ② Centre of Zero / Centre du zéro ③ Unit of Measure / Unité de mesure ④ Motion / Mouvement ⑤ Tare Entered / Entrée de tare ⑥ Range Selection / Sélection de l'étendue ⑦ Weighing Element Selection / Sélection du dispositif peseur ⑧ Prepackaging / Pré-emballage ⑨ Battery Status / État des piles ⑩ Other / Autres	① ② ③ ④ ⑤
<b>Customer's Display / Afficheur destiné aux clients</b>	
<b>Number of Display Windows / Nombre de fenêtres d'affichage</b>	1
<b>Display windows and digit description / Fenêtres d'affichage et description des chiffres</b> ① Gross / Brut                      Tare ② ③ Net                      Unit Price / Prix unitaire ④ ⑤ Total Price / Prix total	① ③ LCD/ACL - 7 digits/chiffres – 8”
<b>Units of measure / Unités de mesure</b>	kg (lb)
<b>Metrological Annunciators / Voyants métrologiques</b> ① Net Weight / Poids net ② Centre of Zero / Centre du zéro ③ Unit of Measure / Unité de mesure ④ Motion / Mouvement ⑤ Tare Entered / Entrée de tare ⑥ Range Selection / Sélection de l'étendue ⑦ Weighing Element Selection / Sélection du dispositif peseur ⑧ Prepackaging / Pré-emballage ⑨ Battery Status / État des piles ⑩ Other / Autres	① ③ ⑤

## SECTION 3 - TABLE 2 - Indicating Element Features (Continued)

## PARTIE 3 - TABLEAU 2 - Caractéristiques des dispositifs indicateurs pondéraux (suite)

Models / Modèles →	AutoScale Maximus One
<b>Keyboard and Operator Controls / Clavier et boutons de contrôle destinés à l'opérateur</b>	
<b>Total Number of Keys / Nombre total de touches</b>	Programmable display / Affichage programmable
<b>Numeric Keypad / Clavier numérique</b>	X <sup>1</sup>
<b>Zero Key / Touche zéro</b>	X
<b>Tare Key / Touche de tare</b>	X
<b>Selection Key / Touche de sélection</b> ① Gross Mode / Mode brut → Net ② Gross Mode / Mode brut → Net → Tare	---
<b>Unit of measure selection key / Touche de sélection d'unité de mesure</b>	---
<b>Range Selection / Sélection de l'étendue</b>	---
① <b>Weighing Element Selection (Multiplex) / Sélection du dispositif peseur (Multiplex)</b> ② <b>Multiple Weight Indications / Indications de poids multiples</b> ③ <b>Summing / Sommation</b>	---
<b>Price Look Up (PLU) / Touche Rappel du prix (TRP)</b>	X
Other features and additional information / Autres caractéristiques et informations:  1) Numeric keypad requires operator intervention to be visible. / Le clavier numérique nécessite l'intervention de l'opérateur pour être visible.	

## SECTION 3 - TABLE 3 - Weighing Element Features

## PARTIE 3 - TABLEAU 3 - Caractéristiques des dispositifs peseurs

Models / Modèles →	AutoScale Maximus One
<b>General / Générales</b>	
<b>Platter Dimensions / Dimensions du plateau</b>	30.5 cm x 51 cm oval / ovale
<b>Material / Matériau</b> ① Housing / Boîtier ② Frame / Châssis ③ Sub-frame / Sous châssis ④ Platter / Plateau	①③ Aluminium ②④ Sheet metal / Tôle

## SECTION 3 - TABLE 3 - Weighing Element Features (Continued)

## PARTIE 3 - TABLEAU 3 - Caractéristiques des dispositifs peseurs (suite)

Models / Modèles →	AutoScale Maximus One
Level / Niveau	X
Adjustable Feet / Pieds réglables	X
Stops / Butées	X
Installation ① Permanent / Permanente ② Mobile	②
<b>Load Cells / Cellules de pesage</b>	
Number of Load Cells / Nombre de cellules de pesage	1
Type	Single ended (bending) beam / Appui simple (flexion)
Assembly / Montage ① Bolted / Boulonnée(s) ② Other / Autre *	①
Location / Localisation	Bolted to the sub-platter, at the centre of the base / Boulonnée au sous-plateau, au centre de la base
Load Transmission / Transmission de la charge ① Direct / Directe ② Indirect / Indirecte	①
Other features and additional information / Autres caractéristiques et informations:	

## SECTION 4 - Sealing of Calibration and Configuration Parameters

## PARTIE 4 - Scellage des paramètres d'étalonnage et de configuration

Models / Modèles →	AutoScale Maximus One
Approved Means of Sealing / Mode de scellage approuvé ① Metrological Audit Trail / Registre électronique des événements métrologiques ② Physical Seal / Scellé physique	①
Metrological Audit Trail / Registre électronique des événements métrologiques Categories / Catégories ① Category 1 / Catégorie 1 ② Category 2 / Catégorie 2 ③ Category 3 / Catégorie 3	③ Category 3 / Catégorie 3: The device has remote calibration and configuration capability and access is unlimited or is restricted only through software (such as with the use of a password). / Il est possible d'étalonner ou de configurer l'appareil à distance et l'accès à cette fonction est limité ou est restreint seulement par l'entremise d'un commutateur logiciel (tel un mot de passe).



**SECTION 4 - Sealing of Calibration and Configuration  
Parameters (Continued)**
**PARTIE 4 - Scellage des paramètres d'étalonnage  
et de configuration (suite)**

Models / Modèles →	AutoScale Maximus One
<b>Method of Sealing / Méthode de scellage</b> ① Wire and Seal / Fil et sceau ② Paper Seal / Sceau papier ③ Event Counters / Compteurs d'événements ④ Event Logger / Enregistreur d'événements ⑤ Other / Autre	④ The device has an event logger. The event log can be accessed in the following manner. If the scale is in self-service mode, rapidly tap the red square in the upper right-hand corner five times. Then tap the "Attend (Manual)" mode button, followed by the top middle of the touch screen. Then tap the "System" menu button, followed by the "Calibration Log" button. If the scale is in attended mode, start by tapping the "Attend (Manual)" mode button, followed by the top middle of the touch screen. Then tap the "System" menu button, followed by the "Calibration Log" button. To exit event log, tap the "Close" button or the "X" on the system menu window. / L'appareil est muni d'un enregistreur d'événements. Il est possible d'accéder au journal des événements de la manière suivante. Si la balance est en mode libre-service, tapez rapidement cinq fois sur le carré rouge dans le coin supérieur droit. Effleurez ensuite le bouton de mode "Attend (Manual)", puis le milieu supérieur de l'écran tactile. Tapez ensuite sur le bouton de menu "System", puis sur le bouton "Calibration Log". Si la balance est en mode assisté, commencez par appuyer sur le bouton de mode "Attend (Manual)", suivi du milieu supérieur de l'écran tactile. Appuyez ensuite sur le bouton de menu "System", puis sur le bouton "Calibration Log". Pour quitter le journal des événements, appuyez sur le bouton "Close" ou sur le "X" dans la fenêtre du menu système.
<b>Software / Logiciels</b>	
<b>Operating System / Système d'exploitation</b>	Windows 11 Professional
<b>Software version number / Numéro(s) de version du logiciel</b>	Catapult version 5.6.91 <sup>2</sup>
Other features and additional information / Autres caractéristiques et informations: 2) Metrologically relevant software present on device. / Logiciel pertinent du point de vue métrologique est présent sur l'appareil.	

**SECTION 5 - Limitations and Specific Installation and  
Marking Requirements**
**PARTIE 5 - Les restrictions/exigences particulières  
d'installation et de marquage**

Models / Modèles →	
① Counting Function / Fonction de comptage ② Over-under Target Function / Fonction au-delà et en deçà de la cible ③ Device Installation / Installation de l'appareil ④ Automatic and In-Motion Weighing / Appareil pour pesage automatique et en mouvement ⑤ Other / Autre	---

**SECTION 6 - Limitations and Use Requirements**

This device has a prepack mode. When in this mode, the device is only used for the prepackaging of products and shall not be used for direct sales.

**SECTION 7 - Terms and Conditions**

This conditional approval will expire upon the adoption of the specifications related to these devices and no further devices will be authorized to be placed in service unless permitted by transitory measures announced at the time of the promulgation.

Devices installed, initially inspected, and verified under the authority of this conditional approval may require subsequent modifications by the applicant to comply with the adopted specifications.

This/these device type(s) has/have been assessed against and found to comply with the requirements of the Terms and Conditions for the Approval of Metrological Audit Trails (2006-03-16).

**SECTION 8 - Photographs and Drawings**



Typical Model / Modèle typique

**PARTIE 6 - Les restrictions et exigences d'utilisation**

Cet appareil a un mode de pré-emballage. Dans ce mode, l'appareil doit être utilisé pour le pré-emballage des produits seulement et ne doit pas être utilisé pour la vente directe.

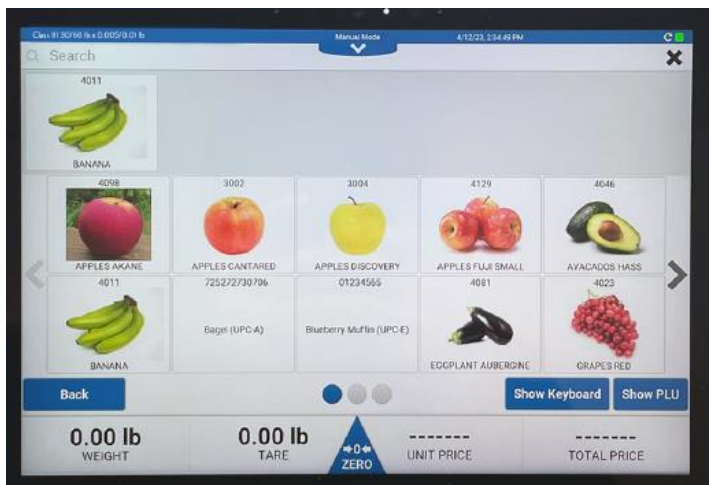
**PARTIE 7 - Termes et conditions**

La présente approbation conditionnelle prendra fin lors de l'adoption de la norme relative à ces appareils et aucun autre appareil ne pourra être mis en service à moins qu'il en soit prévu autrement dans des mesures transitoires annoncées au moment de la promulgation.

Les appareils installés, soumis à une inspection initiale et vérifiés selon la présente approbation conditionnelle peuvent nécessiter des modifications subséquentes par le requérant afin de les rendre conformes à la norme adoptée.

Ce(s) type(s) d'appareil(s) a/ont été évalué(s) et jugé(s) conforme(s) aux exigences des Conditions pour l'approbation des registres électroniques des événements métrologiques (2006-03-16).


**PARTIE 8 - Photos et dessins**



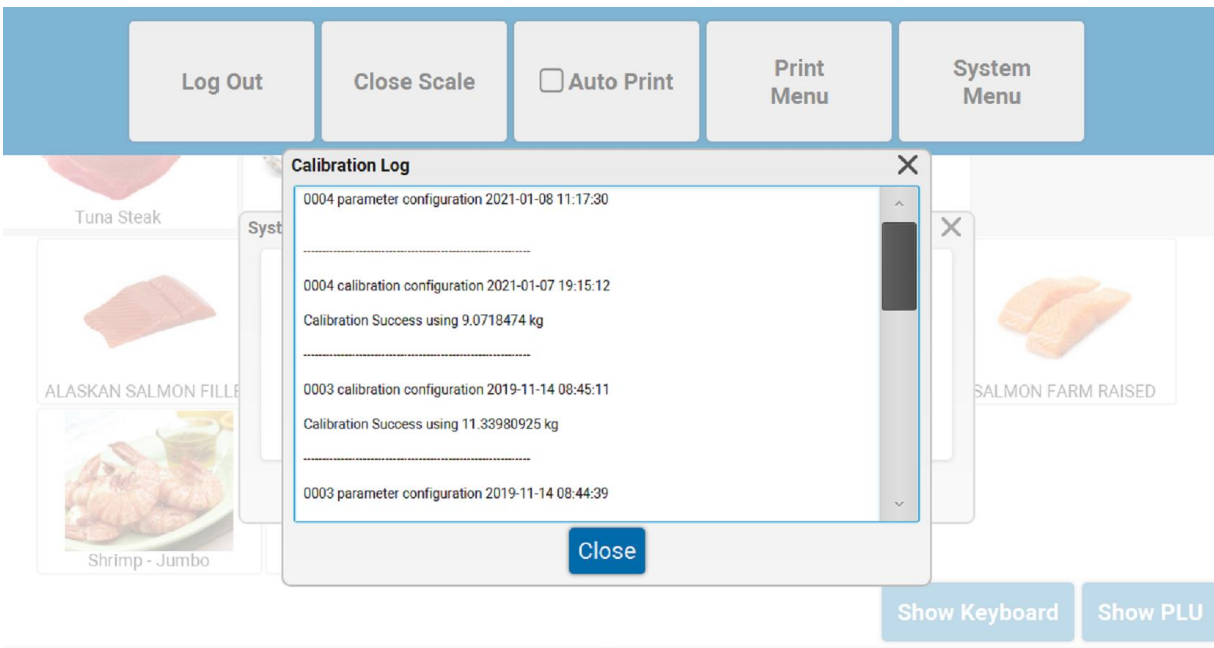
Typical Operator Display / Afficheur typique de l'opérateur

**SECTION 8 - Photographs and Drawings (Continued)**

**PARTIE 8 - Photos et dessins (suite)**



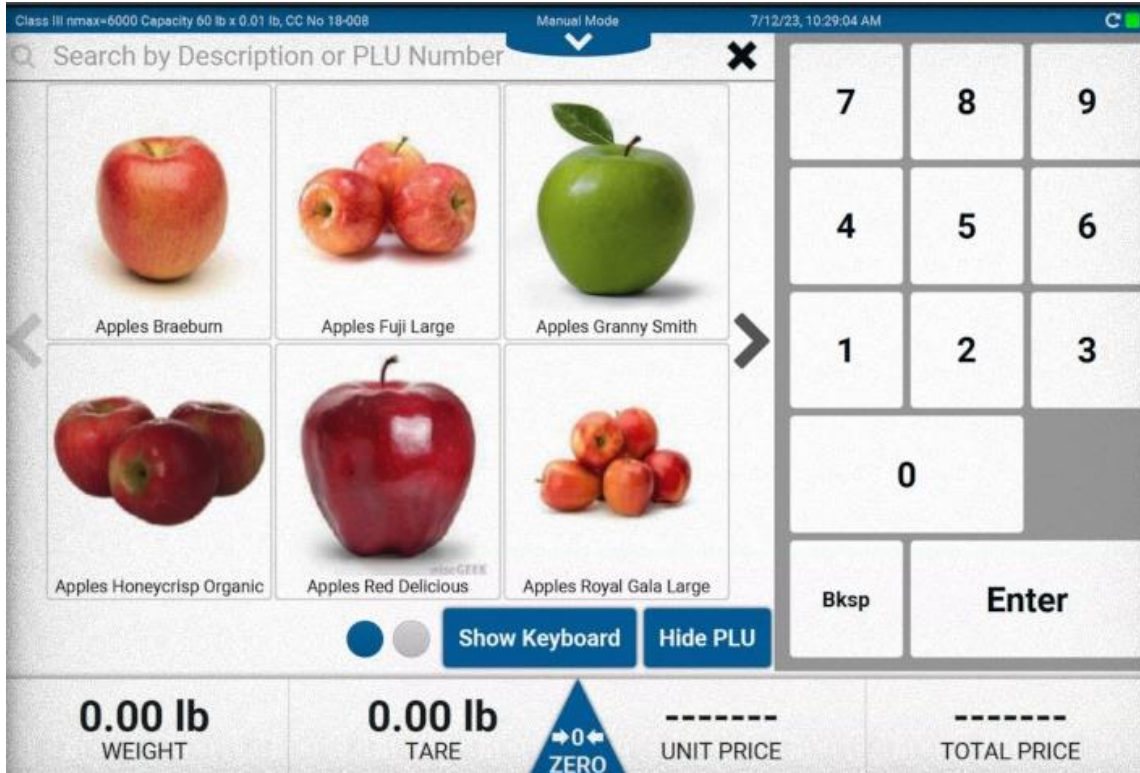
**Typical Sub-platter / Sous-plateau typique**



**Typical Sealing / Scellage typique**

**SECTION 8 - Photographs and Drawings (Continued)**

**PARTIE 8 - Photos et dessins (suite)**



**Typical programmable Keyboard / Clavier typique programmable**



**Typical Customer Display / Affichage typique du client**

**SECTION 9 - Evaluated by**

This device was evaluated by:

Damon Kral  
Junior Legal Metrologist

Tested by NTEP under US-CAN Mutual Recognition  
Arrangement

**SECTION 10 - Revision**

NA

**SECTION 11 - Approval**

The design, composition, construction and performance of the device type(s) identified herein have been evaluated in accordance with regulations, specifications and terms and conditions established under the *Weights and Measures Act*. Approval is hereby granted accordingly pursuant to section 3 of the said Act.

Modifications to a device which alter the originally approved design (including both hardware and software), must be reported to the Measurement Canada Engineering and Laboratory Services Directorate (ELSD).

The marking, installation and manner of use of trade devices are subject to inspection in accordance with regulations, specifications and terms and conditions established under the *Weights and Measures Act*.

A verification of conformity is required in addition to this approval. Inquiries regarding inspection and verification should be addressed to the local office of Measurement Canada.

Requirements relating to marking are set forth in sections 49 to 54 of the Specifications Relating to Non-Automatic Weighing Devices. Installation and use requirements are set forth in sections 55 to 67 of the Specifications Relating to Non-Automatic Weighing Devices.

**PARTIE 9 - Évalué par**

Cet appareil a été évalué par:

Damon Kral  
Métrologiste légal junior

Testé par NTEP sous le Programme de reconnaissance mutuelle  
États-Unis-Canada

**PARTIE 10 - Révision**

s.o.

**PARTIE 11 - Approbation**

La conception, la composition, la construction et le rendement du(des) type(s) d'appareil(s) identifié(s) ci-dessus, ayant fait l'objet d'une évaluation conformément au règlement, aux normes et aux conditions établis aux termes de la *Loi sur les poids et mesures*, la présente approbation est accordée en application de l'article 3 de ladite Loi.

Les modifications apportées à un instrument, qui altèrent le modèle approuvé initialement (y compris le matériel et les logiciels), doivent être signalées à la Direction de l'ingénierie et des services de laboratoire (DISL) de Mesures Canada.

Le marquage, l'installation, et l'utilisation commerciale des appareils sont soumis à l'inspection conformément au règlement, spécifications et aux conditions établis aux termes de la *Loi sur les poids et mesures*.

En plus de cette approbation, une vérification de conformité est requise. Toute question sur l'inspection et la vérification de conformité doit être adressée au bureau local de Mesures Canada.

Les exigences de marquage sont définies dans les articles 49 à 54 des Normes applicables aux appareils de pesage à fonctionnement non automatique. Les exigences d'installation et d'utilisation sont définies dans les articles 55 à 67 des Normes applicables aux appareils de pesage à fonctionnement non automatique.

**SECTION 11 – Approval (Continued)**

Installation and use requirements are set forth in Part V of the Weights and Measures Regulations and in the Terms and Conditions for the Approval of Metrological Audit trail (2006-03-16).

**PARTIE 11 – Approbation (suite)**

Les exigences d'installation et d'utilisation sont définies dans la partie V du Règlement sur les poids et mesures et dans les articles 16 à 25 des Conditions pour l'approbation des logiciels métrologiques (2006-03-16).

**SECTION 12 - Signature and Date****PARTIE 12 - Signature et date****Original copy signed by: / Copie authentique signée par:**

Nathan Fowler  
Acting Senior Engineer - Gravimetry  
Engineering and Laboratory Services Directorate

Nathan Fowler  
Ingénieur principal par intérim- Gravimétrie  
Direction de l'ingénierie et des services de laboratoire

Notice of Approval issued on: 2023-09-15

Avis d'approbation émis le: 15-09-2023

Web Site Address / Adresse du site Internet:

<http://mc.ic.gc.ca>