



MAR 4 1996

NOTICE OF APPROVAL

AVIS D'APPROBATION

Issued by statutory authority of the Minister of Industry
for:

Émis en vertu du pouvoir statutaire du ministre de
l'Industrie pour:

TYPE OF DEVICE

TYPE D'APPAREIL

Electronic Volume Corrector
Base Pressure/Volume Index

Correcteur de volume électronique
(indicateur de pression/volume de base)

APPLICANT

REQUÉRANT

Canadian Meter Company Inc.
3037 Derry Road West
Milton, Ontario
L9T 2X6

MANUFACTURER

FABRICANT

Canadian Meter Company Inc.
3037 Derry Road West
Milton, Ontario
L9T 2X6

MODEL(S)/MODÈLE(S)

RATING / CLASSEMENT

BPI-EC, BPI-ECII
BVI-EC, BVI-ECII
BPI/V-EC, BPI/V-ECII

See "Summary Description" / Voir "Description Sommaire"

The above 6 listed models of electronic correctors
constitutes the family referred to as AE2000+(plus) series.

This family is now referred to as the AE5000 series./

Les 6 modèles de correcteurs électroniques susmentionnés constituent la
famille désignée comme la série AE2000+(plus). Cette famille est
désormais désignée comme la série.

NOTE: This approval applies only to meters, the design, composition, construction and performance of which are, in every material respect, identical to that described in the material submitted, and that are typified by samples submitted by the applicant for evaluation for approval in accordance with sections 13 and 14 of the Electricity and Gas Inspection Regulations. The following is a summary of the principal features only.

SUMMARY DESCRIPTION:

The models BPI-EC, BPI-ECII, BVI-EC, BVI-ECII, BPI/V-EC and BPI/V-ECII devices are micro-processor based conversion devices designed to be mounted directly on volumetric meters with mechanical output drives. The model BVI-EC and BVI-ECII senses line pressure and line temperature and converts uncorrected volume to base pressure and base temperature. The model BPI-EC and BPI-ECII senses line pressure and converts uncorrected volume to base pressure only. The models BPI/V-EC and BPI/V-ECII is a model BPI-EC with provision for attachment of a temperature sensor thereby permitting a "BPI" model to be converted to a "BVI" model.

REMARQUE: Cette approbation ne vise que les compteurs dont la conception, la composition, la construction et le rendement sont identiques, en tout point, à ceux qui sont décrits dans la documentation reçue et pour lesquels des échantillons représentatifs ont été fournis par le requérant aux fins d'évaluation, conformément aux articles 13 et 14 du Règlement sur l'inspection de l'électricité et du gaz. Ce qui suit est une brève description de leurs principales caractéristiques.

DESCRIPTION SOMMAIRE:

Les modèles BPI-EC, BPI-ECII, BVI-EC, BVI-ECII, BPI/V-EC et BPI/V-ECII sont des appareils de conversion pilotés par microprocesseur conçus pour être installés directement sur les compteurs volumétriques équipés des arbres d'entraînement mécaniques de sortie. Les modèles BVI-EC, BVI-ECII capte la pression et la température de la conduite et ramène le volume non corrigé à la température et à la pression de base. Le modèle BPI-EC, BPI-ECII capte la pression de la conduite et ramène le volume non corrigé à la pression de base seulement. Les modèles BPI/V-EC et BPI/V-ECII est en fait un modèle BPI-EC pouvant être équipé d'un capteur de température, permettant ainsi au modèle "BPI" de fonctionner comme un modèle "BVI".

SUMMARY DESCRIPTION: Cont'd

A ten character LCD is located on the front of each BPI-EC, BPI-ECII and BVI-EC, BVI-ECII and can be scrolled via a magnetically-activated switch to show corrected volume, uncorrected volume, line pressure, line temperature, correction factors, maximum/minimum flow and battery voltage, as applicable. Each quantity is identified by a code found in the manual. An extended display sequence may be activated by resetting a configuration switch that permits viewing of base pressure, base temperature, mole percent nitrogen and mole percent carbon dioxide, relative density plus the items mentioned above, as applicable. A separate mechanical counter is provided for uncorrected volume.

Communication with the device is accomplished through an RS-232 communications port and a MS-DOS based computer. The manufacturer provides software for configuring each unit. Calibration is accomplished by either a zero and span potentiometers located on the front panel for the pressure and/or temperature transducers, as applicable or via a software calibration.

Line pressure is measured by a strain gauge pressure transducer. Line temperature is measured by an RTD. Circuitry is provided to compensate for transducer drift that may occur due to variations in ambient temperature (i.e. both pressure and temperature transducers).

The BVI-EC and BVI-ECII models performs corrected volume calculations in accordance with AGA-7 and NX-19 (standard method).

The BPI-EC and BPI-ECII models performs pressure correction calculations for line pressures up to 100 psig maximum. The F_{pv}^2 correction factor is set at unity.

DESCRIPTION SOMMAIRE: Suite

Un dispositif d'affichage à cristaux liquides à dix caractères se trouve sur le devant de chaque modèle BPI-EC, BPI-ECII ou BVI-EC, BVI-ECII. Il peut être activé par un interrupteur magnétique afin de faire défiler le volume corrigé, le volume non corrigé, la pression de la conduite, la température de la conduite, les facteurs de correction, l'écoulement maximal/minimal et la tension de la batterie, selon le cas. Chaque valeur est identifiée par un code indiqué dans le manuel. Une séquence d'affichage supplémentaire peut être obtenue en réinitialisant le commutateur de configuration qui permet d'afficher la pression de base, la température de base, le pourcentage en mol d'azote et de dioxyde de carbone, la densité relative en plus des éléments susmentionnés, selon le cas. Un compteur mécanique distinct est prévu pour le volume non corrigé.

La communication avec l'appareil est assurée par une porte de communication RS-232 et un ordinateur MS-DOS. Le fabricant fournit le logiciel pour la configuration de chaque unité. L'étalonnage est exécuté par des potentiomètres associés à l'étendue de mesure et au zéro qui se trouvent sur le panneau avant, pour les transducteurs de pression et/ou de température ou encore par logiciel, selon le cas.

La pression de la conduite est déterminée par un transducteur de pression à jauges de contrainte tandis que la température de la conduite l'est par un capteur de température à résistance. Des circuits compensent toute déviation du transducteur pouvant être imputable à des variations de la température ambiante (dans les transducteurs de pression et de température).

Les modèles BVI-EC et BVI-ECII effectue les calculs du volume corrigé conformément aux documents AGA-7 et NX-19 (méthode normalisée).

Les modèles BPI-EC et BPI-ECII exécute les calculs de correction pour des pressions de conduite atteignant 100lb/po²(mano) maximum. Le facteur de correction F_{pv}^2 est fixé à l'unité.

SUMMARY DESCRIPTION: Cont'd

When fitted with a temperature probe, the operation of the BPI/V-EC and BPI/V-ECII models is identical in operation to the BVI-EC and BVI-ECII. Otherwise its operation is identical to the BPI-EC and BPI-ECII models.

Power is supplied by one or two lithium thionyl chloride batteries, or an alkaline battery pack, or an optional alternating current power supply. In addition to the time driven wakeup feature there is an event driven wakeup option.

The case has been redesigned as shown in the attached photograph. Model AE5000 ECII series has a height reduced instrument case.

MARKINGS

The following information is marked on a nameplate secured to the corrector:

- Manufacturer's name:
Canadian Meter Co. Inc.
- Model number:
BPI-EC, BPI-ECII, BVI-EC, BVI-ECII,
BPI/V-EC or BPI/V-ECII
- Serial number:
- Departmental approval number:
AG-0328
- Firmware identification:
FV 1.28
AV 1.15
FV300.02
FV300.03

DESCRIPTION SOMMAIRE: Suite

Quand équipé d'un capteur de température, le fonctionnement du modèles BPI/V-EC et BPI/V-ECII est identique à celui du modèle BVI-EC et BVI-ECII autrement il est identique à celui du modèles BPI-EC et BPI-ECII.

L'alimentation est fournie par une ou deux batteries au lithium, au chlorure de thionyle, ou par des batteries alcalines ou par une source d'alimentation en courant alternatif facultative. En plus de la fonction réveil actionnée par le temps, il y a une fonction réveil actionnée par les événements.

Le boîtier a été redessiné comme l'indique la photo ci-annexée. Les modèles de la série AE5000 ECII sont un boîtier à hauteur réduite.

MARQUAGES

Les renseignements suivants doivent être inscrits sur la plaque signalétique assujettie à l'appareil:

- Nom du fabricant:
Canadian Meter Co. Inc.
- Numéro de modèle:
BPI-EC, BPI-ECII, BVI-EC, BVI-ECII,
BPI/V-EC ou BPI/V-ECII
- Numéro de série:
- Numéro de l'avis d'approbation du Ministère:
AG-0328
- Identification des microprogrammations:
FV 1.28
AV 1.15
FV300.02
FV300.03

SUMMARY DESCRIPTION: Cont'd**SPECIFICATIONS**

Ambient temperature range:
-40°F to 140°F (-40°C to +60°C)

Drive direction:
Clockwise or counter clockwise

Volume input per revolution:
5 ft³, 10ft³, 100 ft³ or 1000 ft³;
0.1m³, 1.0 m³, or 10 m³

Flowing gas temperature range:
-30°F to 140°F (-34°C to +60°C)

DESCRIPTION SOMMAIRE: Suite**CARACTÉRISTIQUES**

Plage des températures ambiantes:
-40F à 140F (-40C à +60C)

Sens d'entraînement:
Horaire ou anti-horaire

Entrée de volume par révolution:
5 pi³, 10 pi³, 100 pi³ ou 1000 pi³;
0.1 m³, 1.0 m³, ou 10 m³

Plage des températures du gaz d'écoulement:
-30F à 140F (-34C à +60C)

SUMMARY DESCRIPTION: Cont'd

DESCRIPTION SOMMAIRE: Suite

PRESSURE TRANSDUCER RANGES
Plage des pressions du gaz d'écoulement

BPI - EC/BPI-ECII**GAUGE PRESSURE/Manomètre****IMPERIAL UNITS****Unités impériales**

psig
lb/po²(mano)

0 - 1
0 - 5
0 - 15
0 - 30
0 - 60
0 - 100

S.I. UNITS**Unités du S.I.**

kPa

0 - 7
0 - 35
0 - 100
0 - 200
0 - 400
0 - 700

BVI - EC/BVI-ECII**GAUGE PRESSURE/Manomètre****IMPERIAL UNITS****Unités impériales**

psig
lb/po²(mano)

0 - 1
0 - 5
0 - 15
0 - 30
0 - 60
0 - 100
0 - 175
0 - 300
0 - 750
0 - 1000

S.I. UNITS**Unités du S.I.**

kPa

0 - 7
0 - 35
0 - 100
0 - 200
0 - 400
0 - 700
0 - 1200
0 - 2100
0 - 5200
0 - 6900

ABSOLUTE PRESSURE/Pression absolue**IMPERIAL UNITS****Unités impériales**

psia
lb/po²(abs)

0 - 20
0 - 30
0 - 60
0 - 100

S.I. UNITS**Unités du S.I.**

kPa (abs)

0 - 140
0 - 200
0 - 400
0 - 700

ABSOLUTE PRESSURE/Pression absolue**IMPERIAL UNITS****Unités impériales**

psia
lb/po²(abs)

0 - 20
0 - 30
0 - 60
0 - 100
0 - 175
0 - 300
0 - 750
0 - 1000

S.I. UNITS**Unités du S.I.**

kPa (abs)

0 - 140
0 - 200
0 - 400
0 - 700
0 - 1200
0 - 2100
0 - 5200
0 - 6900

SUMMARY DESCRIPTION: Cont'd**SEALING**

The cover plate may be sealed to the front of the BPI-EC, BPI/V-EC, and BVI-EC using drilled head screws and the wire-disc method to prevent access to the RS-232 communications port, calibration adjustments and configuration switches. In order to permit battery changes, the door does not require sealing.

Sealing of the plastic cover over the mechanical uncorrected counter and the RTD connector (BPI/V-EC only) may be accomplished by the drilled head screws and wire disc method.

REVISION

The purpose of Revision 3 is to incorporate all the modification approval letters issued into the Notice of Approval.


DESCRIPTION SOMMAIRE: Suite**SCELLAGE**

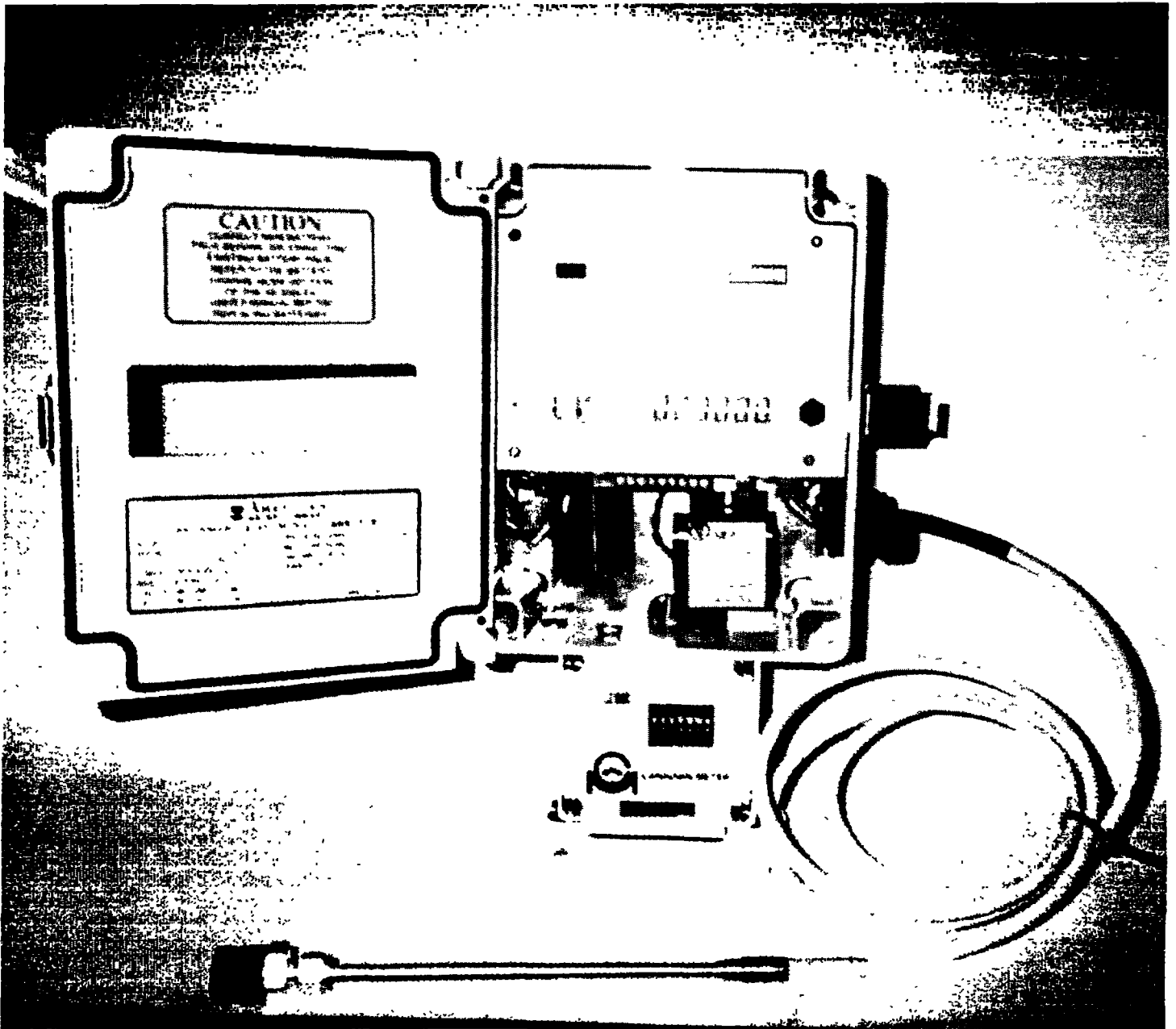
La plaque de recouvrement peut être scellée sur le devant des modèles BPI-EC, BPI/V-EC et BVI-EC à l'aide de vis à tête percée et de la méthode fil métallique-pastille de plomb afin d'empêcher l'accès aux portes de communication RS-232, aux dispositifs de réglage et aux commutateurs de configuration. La porte ne nécessite aucun plombage afin de permettre le remplacement de la batterie.

Le scellage du couvercle de plastique recouvrant le compteur mécanique de volume non corrigé et le connecteur du capteur de température à résistance (BPI/V-EC seulement) peut être assuré par des vis à tête percée et la méthode du fil métallique-pastille de plomb.

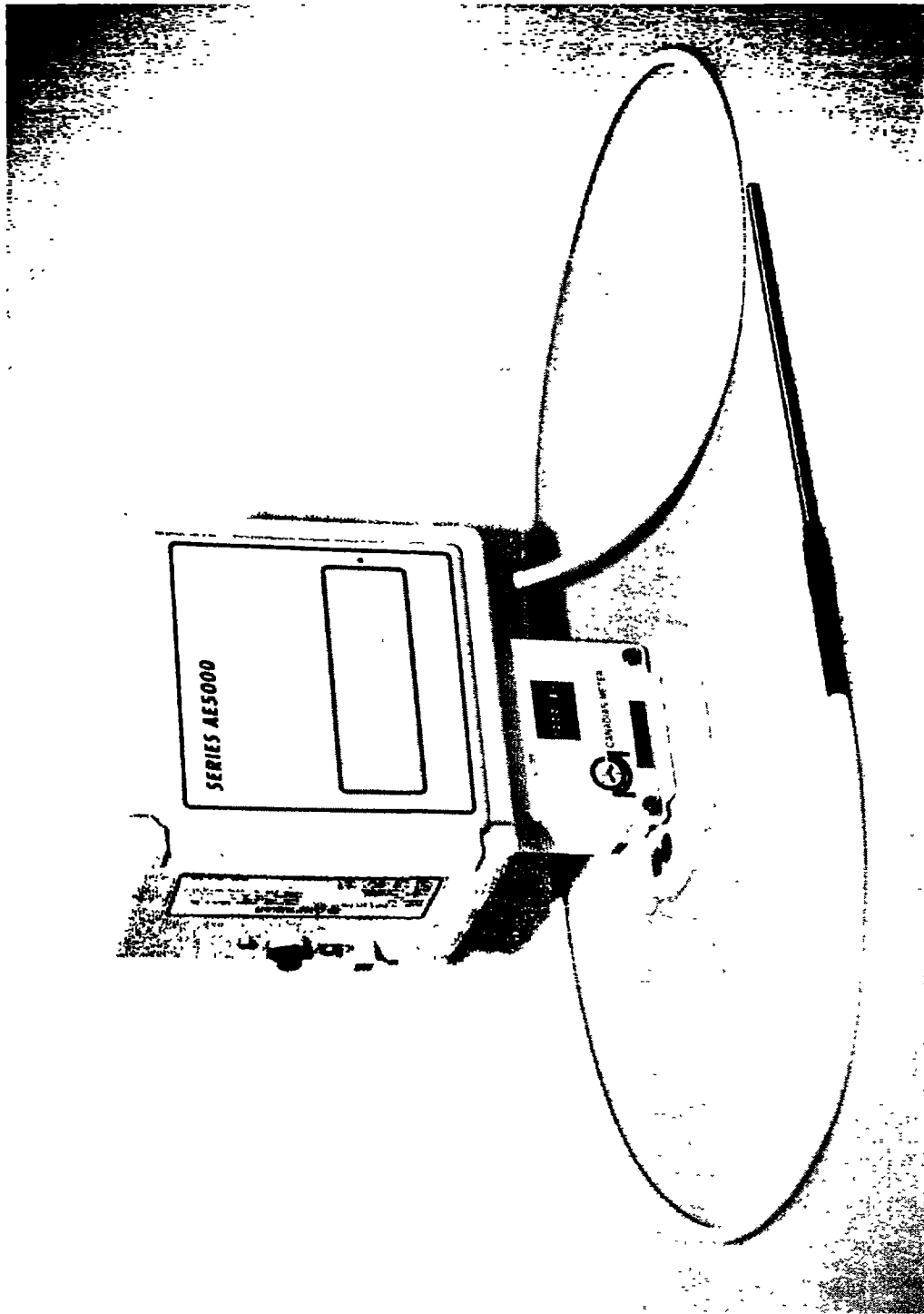
RÉVISION

Le but de la révision 3 est d'incorporer toutes les lettres d'approbation des modifications dans l'avis d'approbation.





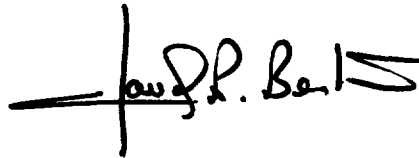
ECII (Height reduced case)/ECII (Boîtier à hauteur réduite)



APPROVAL:

The design, composition, construction and performance of the meter type(s) identified herein have been evaluated in accordance with regulations and specifications established under the Electricity and Gas Inspection Act. Approval is hereby granted accordingly pursuant to subsection 9(4) of the said Act.

The sealing, marking, installation, use and manner of use of meters are subject to inspection in accordance with regulations and specifications established under the Electricity and Gas Inspection Act. The sealing and marking requirements are set forth in specifications established pursuant to section 18 of the Electricity and Gas Inspection Regulations. Installation and use requirements are set forth in specifications established pursuant to section 12 of the Regulations. Verification of conformity is required in addition to this approval for all metering devices excepting instrument transformers. Inquiries regarding inspection and verification should be addressed to the local inspection office of Industry Canada.



Claude R. Bertrand, P.Eng.
A/Manager
Approval Laboratory Services

APPROBATION:

La conception, la composition, la construction et le rendement du(des) type(s) de compteurs identifié(s) ci-dessus, ayant fait l'objet d'une évaluation conformément au Règlement et aux prescriptions établis aux termes de la Loi sur l'inspection de l'électricité et du gaz, la présente approbation est accordée en application du paragraphe 9(4) de ladite Loi.

Le scellement, l'installation, le marquage, et l'utilisation des compteurs sont soumis à l'inspection conformément au Règlement et aux prescriptions établis aux termes de la Loi sur l'inspection de l'électricité et du gaz. Les exigences d'installation et d'utilisation sont définies dans les prescriptions établies en vertu de l'article 18 du Règlement sur l'inspection de l'électricité et du gaz. Les exigences d'installation et d'utilisation sont définies dans les prescriptions établies en vertu de l'article 12 dudit règlement. Sauf dans le cas des transformateurs de mesure, une vérification de conformité est requise. Toute question sur l'inspection et la vérification de conformité doit être adressée au bureau local d'Industrie Canada.

Claude R. Bertrand, ing.
Gérant par intérim
Laboratoire des services d'approbation

Date: MAR 4 1996